

Andmed

- LEDi tüüp: CREE XP-L DH V6
- LEDide arv: 9 tükki
- Maksimalne valgusvõimsus: 9500 luumenit
- Maksimalne valguskiire kaugus: 268 meetrit
- Toiteallikas: sisseehitatud 21700 Li-ion aku (5000 mAh)
- Veekindlus: 2 meetrit (IPX68)
- Kukkumiskindlus: 1 meetrit

Mõõdud

Pikkus: 125 mm
Läätse läbimõõt: 40 mm
Korpuse läbimõõt: 26 mm
Kaal: 218 g

Lisad

Toiteindikaator
Temperatuuri regulaator
Sisseehitatud USB laadimissüsteem

Komplekti kuulub

- Taskulamp (koos sisseehitatud akuga)
- Vutlar
- Võõklipp
- Käepael
- USB-C kaabel

Režiimid

Taskulambil **TM9K** on viis põhirežiimi ja üks erirežiim.

Põhirežiimid

Turbo – 9500 luumenit
Tugev – 1900 luumenit - *3h
Keskmine – 460 luumenit - *4h 30min
Madal – 130 luumenit - *14h
Madalaim – 30 luumenit - *60h
*kasutusaeg

Erirežiimid

Strobo

Kasutamissuunised

Sisse/välja lülitamine

Taskulambi sisse lülitamiseks vajutage taskulambi sabas asuvale ringikujulisele sisse/välja nupule kuni kuulete klõpsatust.

Taskulambi välja lülitamiseks vajutage uuesti samale nupule kuni kuulete taaskord klõpsatust.

Tänu taskulambi režiimimälule käivitub lamp hilisemal kasutamisel viimasena valitud režiimil.

Põhirežiimide valimine

Põhirežiimi vahetamiseks lülitage esmalt taskulamp sisse. Seejärel saate taskulambi sabas asuvale „Mode“ lülitile vajutades järjest läbi käia kõik põhirežiimid järjekorras:

Madalaim – Madal – Keskmine – Tugev

Turborežiim

Turborežiimi sisenemiseks vajutage ja hoidke all „Mode“ lülitit. Väljumiseks vabastage lülitit.

Stroborežiim

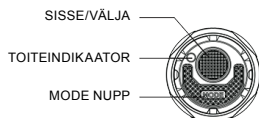
Stroborežiimi sisenemiseks tehke kaks kiiret nupuvajutust „Mode“ lülitile. Väljumiseks vajutage uuesti samale lülitile.

Seljakoti režiim

Vältimaks lambi kogemata käivitumist, saab lampi lülitada seljakoti režiimile.

Selleks lülitage lamp esmalt sisse.

Seejärel vajutage ja hoidke all „Mode“ nuppu ning samal ajal vajutage sisse/välja nupule. Kui taskulamp teeb ühe vilgutuse on lamp lülitunud seljakoti režiimile ehk nupud ega LEDid ei tööta.



Laetud aku korral püsib lamp seljakoti režiimis umbkaudu 12 kuud.

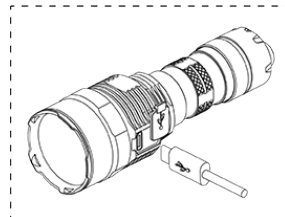
Seljakoti režiimist väljumiseks tehke kolm kiiret vajutus „Mode“ nupule. Kui taskulamp teeb taas ühe vilgutuse on lamp lülitunud tavarežiimile.

Temperatuuri regulaator

Taskulambil **TM9K** on sisseehitatud nutikas temperatuuri regulaator. See väldib toiteallika ülekuumenemist ning reguleerib väljundvõimsust vastavalt toiteallika temperatuurile.

Laadimise funktsioon

TM9K taskulambil on sisseehitatud laadija ning taskulampi võib laadida nii tavalaadimis (5V/2A) kui kiirlaadimis adapteriga. Tühja aku laadimine kestab tavalaadimise korral umbkaudu 5h ning kiirlaadimise korral umbkaudu 3h 15min.



Selleks eemaldage USB pesalt tolmukaitse ning ühendage USB kaabli üks ots lambiga ning teine ots universaalse USB pesa/adapteriga. Laadimisprotsess algab automaatselt. Laadimisprotsessi kuvab sinine indikaatorituli sisse/välja nupu kõrval. Kiirlaadimise korral vilgub indikaatorituli kiirelt. Tavalaadimise korral vilgub indikaatorituli aeglaselt. Indikaatorituli jääb põlema, kui laadimine on lõpuni viidud. **NB!** Laadige aku enne esimest kasutamist täis!

Toiteindikaator

Taskulamp mõõdab toiteallika järele jäänud mahtu. Selle kuvamiseks on taskulambi sisse/välja lülitit kõrval siniselt vilkuv indikaatorituluke.

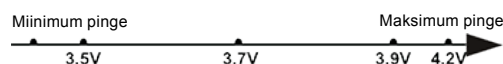
Umbkaudset mahtu kuvab taskulamp automaatselt.

Kui taskulamp on sisse lülitatud ja indikaatorituluke vilgub iga 2 sekundi järelt, on akumaht alla 50%.

Kui taskulamp on sisse lülitatud ja indikaatorituluke vilgub järjepidevalt, on lamp peagi tühjaks saamas.

Täpse pinge kuvamiseks sisenege esmalt seljakoti režiimi. Seejärel jälgige indikaatoritulukest.

Esimese vilgutuslainega kuvab indikaator enne koma oleva numbrini ning teisevilgutuslainega kuvab indikaator pärast koma oleva numbrini.



NÄITEKS! Kui sisestatud aku pinge on 3,6V, siis vilgutab taskulamp esmalt kolm korda järjest, siis peab sekundilise pausi ning vilgutab seejärel kuus korda järjest.

