

FALCO LEGEND, TWIN ja ROBIN pikkvibud

Kasutusjuhend

Täname Teid Falco pikkvibu ostmise puhul
Enne vibu kasutamist palun lugege hoolikalt käeolevas juhendit.

Ohutusnõuded

Enne kasutamist tutvu põhjalikult ohutusnõuetega ja küsimuste tekkimisel palun võta ühendust kas tootjaga või Falco vibude volitatud müüjaga.

Ära mitte kunagi käsitle vibu ega tegele laskmisega selliste arstimate tarbimise korral, mis võivad mõjuda Teie füüsilisele ja psüühilisele võimekusele, refleksidele või olukordade hindamisvõimele. Sama kehtib ka alkoholi ja narkootiliste ainete tarbimise korral ja nende mõju all olles. Selline tegevus võib põhjustada tõsiseid vigastusi või halvimal juhul isegi surma.

Kui tegelete vibujahiga, siis peate olema kursis kõigi seadusest tulenevate nõuetega, mis puudutavad vibujahti ning selleks kasutatavat vibuvarustust.

Vibu hoidmine ja käsitlemine

Hoiatus: Ära mitte kunagi hoi vibu kõrge kuumuse ega pikaajalise niiskuse käes.

Välgi vibu pikemaajalist hoidmist sellistes kohtas, kus temperatuur võib tõusta kõrgeks või õhuniiskus liialt suureks (nagu auto pakiruum, sauna- ja pesuruunid). Kahjustused, mis sellisel hoidmisel tekivad, võivad olla sellised, mis ei kuulu tootjapoolse garantii alla. Kui vibu saab märjaks, siis veendu selles, et ta saaks enne hoiule panekut täielikult kuivatatud. Ära kasuta selleks lahusteid ega puhastusaineid nagu atsetoon või mineraalsed vedelikud- selline käsitlemine võib kahjustada vibu viimistlust. Kõige parem on kuivatamiseks kasutada kangast lappi või kuivatuspaberit.

Enne laskmise alustamist

Enne igakordset kasutamist tuleb vibu üle kontrollida. Selleks:

- Vaata hoolikalt üle vibu enda, vibunööri ja sellel olevate mähiste seisukord. Vajadusel vahata vibunöör spetsiaalse nõõrivahaga.
- Kontrolli alati kasutatvate vibunoolte korrasolekut. **MITTE KUNAGI ÄRA KASUTA VIGASEID NOOLI.** Selliste noolte kasutamine võib põhjustada tõsiseid vigastusi nii laskurile kui ka kõrvalolijaile.

Ole eriti tähelepanelik teravate esemetega, k.a. nooled ja noole lõikurotsad, seda eriti vibunööri läheduses. Kui juhtub, et vibunöör saab kahjustatud (näiteks osaline kiudude läbilõikamine), siis tuleb see igal juhul vahetada uue vastu.

MITTE KUNAGI EI TOHI VIBUGA TEHA TÜHILASKU. Tühilask tähendab ilma noolt vibunööri kinnitamata vibu vinnastamist ja lasu sooritamist. Kui tühilask toimub, siis see võib tõsiselt kahjustada või purustada vibunööri või vibu liimühendusi. Samuti võib tühilasu korral toimuda laskuri või kõrvalviibijate vigastamine.

Kasuta Falco pikkvibudega lastes sobivaid puu-, süsinik- või alumiiniumnooli. Kui soovid ka võistlusel osaleda, siis vali puunooled, mis on selles vibuklassis ainsana lubatud. Täpsema info ja soovitude saamiseks pöördu otse Falco või volitatud edasimüüja poole.

Pikkvibu nõõristamine

Soovitame pikkvibule nõõri pealepanemiseks kasutada traditsioonilist meetodit (vt joonis), kus vibunööri alumine aas asetatakse esmalt silmusena alumise vibukaare otsas olevasse soonde. Seejärel võetakse vibunööri ülemine ots ühte kätte ja asetatakse vibu alumine ots samapoolse jalalaba peale ning võetakse vibu ülemine ots kindlat teise kätte. Seejärel "astutakse" vaba jalaga vibu ja vibunööri vahelt läbi ning toetakse vibu sisepind kindlalt reie tagaküljele. Veendudes, et vibu alumine ots püsib kindlalt jalalabal või toetub selle pealispinnale, viiakse vibu ülemist kaart painutades piisavasse paindesse, et oleks võimalik teise käega ülemist vibunööri aasa silmusena ülemise vibukaare otsas olevasse soonde asetada. Tegevuse lihtsustamiseks on soovitatav reie tagapinnaga osutada piisavat vastusurvet, et vibu kergemini paindesse saada. Kui selliselt on vibu nõõristatud, siis veendu, et mõlemad vibunööri aasad asuvad kindlalt kaarte otstes olevates nõõrisoontes.

Vibu nõõristamisel veendu alati, et see toimuks õigetpidi- **Falco vibudel jääb alumisel vibukaarel olev logo koos markeeringuga alati vibu sisepinnale.**


Vibu tugevus, pikkus ja käelisus

Falco vibud on alati markeeritud vastavalt rahvusvahelisele vibumaailmas kehtivale standardile, kus tugevust tähistatakse naelades (lbs.või #) ja vibu pikkust tollides ("). Nimetatud näitajad on alati ka vibu alumise kaare siseküljele kantud. Tõmbetugevust mõõdetakse nn. standardsel vibu väljatõmbel, mis on kokkuleppeliselt 28" (71 cm)- selliselt saadud väärtus kajastub ka markeeringul. Lisaks oleme Falco vibudele kandnud paralleelselt ka vastava tõmbetugevuse kg-des.

Kui konkreetse laskuri vibu väljatõmbe pikkus erineb 28 tollist, siis lühema tõmbe korral on vibu vastavalt siis kergem ja pikema tõmbe korral vastalt tugevam.

Vibule on alati kantud ka tema pikkus- näiteks Robin vibude puhul 54" , Legend 68" vms. Laskurile sobiv vibu pikkus sõltub nii laskuri kasvust kui ka vibu kasutuse otstarbest. Küsi soovitusi kas Falcost või volitatud müüjalt.

Falco vibud on valmistatud kindla käelisusega, v.a. mudel Twin, mis on universaal mudel. Oluliseks kriteeriumiks vibu käelisuse valikul on laskuri domineeriv silm. Inimestel, kelle domineerivaks silmaks (selliseid inimesi on valdav enamus) on parem silm, peavad valima paremakäelise vibu ja vastupidi. Paremakäeline vibu korral on vibu hoidvaks käeks vasak ning vibunööri tõmbekäeks parem käsi. Vaskaukälise vibu korral siis vastupidi.



Kaitsevarustus

Soovitame alati kasutada kaitsevarustusena käekaitset ja kas sõrmelappi või laskmiskinnast. Käsivarre umber kinnitatav kas nahast või plastikust käekaitse kaitseb käsivart vibunööri tabamuste eest ja nende mudeli- ning suuruste valik on lai. Sõrmelapp või laskmiskinnas kaitseb vibunööri tõmbekäe sõrmi ja teeb laskmise mugavamaks. Sõrmelappi ning kinda valikul palun jälgige alati sobivat suurust (enamasti XS, S, M, L, XL)

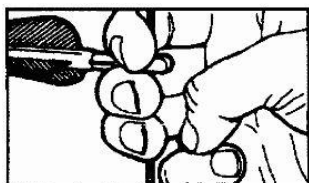
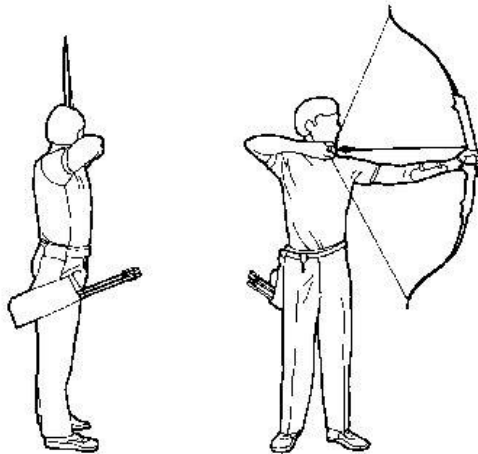
Laskude sooritamine

Levinum ja soovitatav vibunööri tõmbekäe asend ning üldine laskeasend on kujutatud juuresolevatel joonistel. Veendu alati, et vibunool kinnitub noole tagaotsas oleva plastknoki soone abil kindlalt vibunööri sellel oleva metallist sõrmuse või nokipunkti alla.

Ole alati ettevaatlik. Mitte kunagi ei tohi lasku sooritada otse vertikaalselt ülesse. Mitte kunagi ei tohi vibu vinnastada ega lasku sooritada eelnevalt veendumata, et vibu mistahes osa pole kokkupuutes lasu vältel kõrvalolevate esemete või objektidega.

Ära mitte kunagi suuna vinnastatud vibu (k.a. ilma nooleta vinnastamine) teiste inimeste poole või sunnas, kuhu sa ei soovi lasku sooritada.

Ole alati kindel, et kasutad selleks ettenähtud märki või märklauda. Veendu alati, et taustal ega märgi taga poleks inimesi, loomi, ehitisi, teid või teisi objekte. Kui kasutad taustavörku, siis veendu, et selle suurus oleks piisav püüdmaks juhuslikult märgist möödalendvaid nooli. Samuti, et selline võrk oleks piisavalt paks ja tugev, et takistada noolte läbilendu. Kui lased üheaegselt koos kaaslastega, siis veendu alati, et noolte järgi ei tohi minna varem kui kõik laskurid on laskmise lõpetanud ning laskejoonelt lahkunud.



Garantiitingimused

Falco pakub vibudele tootjapoolset kaheaastast garantiid. Garantii kehtib vibu valmistusdefektide osas ja ei kehti vibunööri, vibu välistele vigastusetle ega vibu normaalse kasutamise käigus tekkinud kulumisele.

Garantii kaotab koheselt kehtivuse kui vibu või selle viimistlust on iseseisvalt töödeldud või muudetud.

Täname, et valistite Falco plokkvibu.
Meeldivaid laskeelamusi soovides

Vibude tootja alates 1988 a.
Falco TÜ
Humala 5. 80034 Pärnu
email@falco.ee
www.falco.ee